



Prefeitura de
ERERÉ
Construindo um novo futuro

RELATÓRIO RESUMIDO DA EXECUÇÃO ORÇAMENTÁRIA – RREO

3º BIMESTRE

MESES DE MAIO E JUNHO

EXERCÍCIO DE 2021



Ofício Nº 121 /2021

Ereré, 28 de JULHO de 2021.

DA: PREFEITURA MUNICIPAL DE ERERÉ
PARA: TRIBUNAL DE CONTAS DO ESTADO DO CEARÁ-TCE/CE

Ref.: Relatórios da LRF

Senhor Presidente,

Em cumprimento ao que estabelece a Instrução Normativa Nº 02/2008, estamos enviando ao TRIBUNAL DE CONTAS DO ESTADO DO CEARÁ-TCE, o Relatório Resumido da Execução Orçamentária – RREO, conforme período correspondente: 3º (Terceiro) BIMESTRE DE 2021, MESES DE MAIO E JUNHO.

1 – RREO – Relatório Resumido da Execução Orçamentária
Período correspondente: 3º Bimestre de 2021
Meses DE MAIO E JUNHO DE 2021,
Anexos que acompanham o RREO:

- Balanço Orçamentário;
- Demonstrativo das Receitas;
- Demonstrativo das Despesas;
- Despesas por função e programa;
- Apuração da receita corrente líquida (inciso IV, art. 2º);
- Demonstrativo das Receitas e Despesas Previdenciárias;
- Resultado primário;
- Resultado Nominal;
- Demonstrativo de Restos a Pagar;
- Demonst. das Receitas e Despesas com Manut. e Desenv. do Ensino;
- Demonst. das Receitas de Operação de Crédito e Despesas de Capital;
- Demonstrativo da Projeção Atuarial do Regime Próprio de Previdência dos Servidores;
- Demonstrativo da Receita de Alienação de Ativos e Aplicação de Recursos;
- Demonst. Das Receitas de Impostos e Desp. Próprias com Saúde;
- Demonstrativo das Parcerias Públicas e Privadas;
- Demonst. Simplificado do R.R.E.O.

Sendo o que se apresenta para o momento, aproveitamos a oportunidade para reafirmar a V. Exa., protestos de apreço e consideração.

Atenciosamente,


EMANUELLE GOMES MARTINS
Prefeita Municipal

AO TRIBUNAL DE CONTAS DO ESTADO DO CEARÁ – TCE
ATT: EXCELENTÍSSIMO SENHOR PRESIDENTE
JOSE VALDOMIRO TÁVORA DE CASTRO JUNIOR



Prefeitura de
ERERÉ
Construindo um novo futuro

EDITAL DE PUBLICAÇÃO

A Prefeita do Município de Ereré - Estado do Ceará, **EMANUELLE GOMES MARTINS**, em pleno exercício do cargo e no uso competente de suas atribuições, notadamente as conferidas pelo Art. 28, Inciso X, da Constituição do Estado do Ceará, **RESOLVE** publicar mediante afixação nos locais de amplo acesso do público em geral no âmbito do Município de **Ereré/CE**, bem como na internet, através do site: www.erere.ce.gov.br, o **RELATORIO RESUMIDO DA EXECUÇÃO ORÇAMENTARIA - R.R.E.O**, atinente ao **3º BIMESTRE** do exercício financeiro de 2021, meses de **MAIO E JUNHO**.

PUBLIQUE-SE, DIVUGUE-SE, CUMPRA-SE.

Paço do Poder Executivo Municipal de Ereré – Estado do Ceará.

ERERÉ – CE, 28 de JULHO de 2021.


EMANUELLE GOMES MARTINS

Prefeita Municipal



DECLARAÇÃO

Em cumprimento ao art. 7º da Instrução Normativa do Tribunal de Contas do Estado do Ceará- TCE nº 03/2000, **DECLARO**, para fins de prova junto a este órgão de Controle Externo, que a **Prefeitura Municipal De Ereré – CE**, publicou o relatório, mediante afixação nos locais de amplo acesso publico em geral no âmbito do Município de Ereré no site: www.erere.ce.gov.br, o **RELATORIO RESUMIDO DA EXECUÇÃO ORÇAMENTARIA - R.R.E.O**, (art. 52 e 53 da Lei Complementar nº 101/2000), referente ao **3º BIMESTRE de 2021**, conforme EDITAL DE PUBLICAÇÃO anexo.

Ereré – CE, 28 de Julho de 2021.


EMANUELLE GOMES MARTINS

Prefeita Municipal

GOVERNO MUNICIPAL DE ERERÊ
Relatório Resumido de Execução Orçamentária
Balço Orçamentário

Orçamento Fiscal e da Seguridade Social
Período: Janeiro a Junho de 2021/Bimestre: Maio e Junho

RREO - Anexo 1 (LRF, Art. 52, inciso I, alíneas "a" e "b" do inciso II e §1º)

Receitas Orçamentárias	Previsão Inicial	Previsão Atualizada (a)	Receitas Realizadas			Saldo (a-c)	Em reais
			Até Bimestre		%		
			No Bimestre (b)	% (b/a)			
Receitas (Exceto Intra-Orçamentárias) (I)	26.229.432,00	26.229.432,00	3.523.282,09	13,43	10.955.514,44	41,77	15.273.917,56
Receitas Correntes	23.744.667,00	23.744.667,00	3.523.282,09	14,84	10.955.514,44	46,14	12.789.152,56
Impostos, Taxas e Contribuições de Melhoria	196.588,00	196.588,00	105.200,86	53,51	146.964,43	74,76	49.623,57
Impostos	173.416,00	173.416,00	104.742,76	60,40	135.417,75	78,09	37.998,25
Taxas	23.172,00	23.172,00	458,10	1,98	11.546,68	49,83	11.625,32
Contribuições	430.218,00	430.218,00	71.078,58	16,52	210.139,99	48,85	220.078,01
Contribuição para o Custeio do Serviço de	430.218,00	430.218,00	71.078,58	16,52	210.139,99	48,85	220.078,01
Receita Patrimonial	26.198,00	26.198,00	5.917,30	22,59	8.139,18	31,07	18.058,82
Exploração do Patrimônio Imobiliário do Estado	953,00	953,00	0,00	0,00	0,00	0,00	953,00
Valores Mobiliários	24.999,00	24.999,00	5.917,30	23,67	8.139,18	32,56	16.859,82
Demais Receitas Patrimoniais	246,00	246,00	0,00	0,00	0,00	0,00	246,00
Receita de Serviços	2.749,00	2.749,00	0,00	0,00	0,00	0,00	2.749,00
Serviços e Atividades Referentes à Saúde	2.749,00	2.749,00	0,00	0,00	0,00	0,00	2.749,00
Transferências Correntes	23.046.320,00	23.046.320,00	3.328.537,51	14,44	10.549.492,18	45,78	12.496.827,82
Transferências da União e de suas Entidades	11.530.830,00	11.530.830,00	1.982.260,23	17,19	5.998.087,82	52,02	5.532.742,18
Transferências dos Estados e do Distrito	6.282.794,00	6.282.794,00	604.174,51	9,62	1.922.783,57	30,60	4.360.010,43
Transferências dos Municípios e de suas	1.445.443,00	1.445.443,00	251.810,37	17,42	750.317,50	51,91	695.125,50
Transferências de Outras Instituições Públicas	3.787.253,00	3.787.253,00	490.292,40	12,95	1.878.303,29	49,60	1.908.949,71
Outras Receitas Correntes	42.594,00	42.594,00	12.547,84	29,46	40.778,66	95,74	1.815,34
Indenizações, Restituições e Ressarcimentos	17.009,00	17.009,00	12.547,84	73,77	40.778,66	239,75	-23.769,66
Demais Receitas Correntes	25.585,00	25.585,00	0,00	0,00	0,00	0,00	25.585,00
Receitas de Capital	2.484.765,00	2.484.765,00	0,00	0,00	0,00	0,00	2.484.765,00
Alienação de Bens	7.013,00	7.013,00	0,00	0,00	0,00	0,00	7.013,00
Alienação de Bens Móveis	5.122,00	5.122,00	0,00	0,00	0,00	0,00	5.122,00
Alienação de Bens Imóveis	1.891,00	1.891,00	0,00	0,00	0,00	0,00	1.891,00
Transferências de Capital	2.477.752,00	2.477.752,00	0,00	0,00	0,00	0,00	2.477.752,00
Transferências da União e de suas Entidades	1.408.092,00	1.408.092,00	0,00	0,00	0,00	0,00	1.408.092,00
Transferências dos Estados e do Distrito	1.069.660,00	1.069.660,00	0,00	0,00	0,00	0,00	1.069.660,00

Handwritten signature and initials

Handwritten signature

GOVERNO MUNICIPAL DE ERERÊ
Relatório Resumido de Execução Orçamentária
Balanco Orçamentário

Orçamento Fiscal e da Seguridade Social

Período: Janeiro a Junho de 2021/Bimestre: Maio e Junho

RREO - Anexo 1 (LRF, Art. 52, inciso I, alíneas "a" e "b" do inciso II e §1º)

	Previsão Inicial		Previsão Atualizada		Receitas Realizadas				Em reais	
	Previsão Inicial		Previsão Atualizada		No Bimestre		Até o Bimestre		Saldo	
	(d)	(e)	(a)	(b)	(b/a)	(c)	(c/a)	(a-c)	(a-c)	
Receitas Orçamentárias										
Receitas (Intra-Orçamentárias) (II)	0,00	0,00	0,00	0,00	0,00	0,00	0,00	0,00	0,00	0,00
SubTotal das Receitas (III) = (I + II)	26.229.432,00	26.229.432,00	26.229.432,00	3.523.282,09	13,43	10.955.514,44	41,77	15.273.917,56		
Operações de Crédito/Refinanciamento (IV)										
SubTotal com Refinanciamento (V) = (III + IV)	26.229.432,00	26.229.432,00	26.229.432,00	3.523.282,09	13,43	10.955.514,44	41,77	15.273.917,56		
Déficit (VI)										
Total (VII) = (V + VI)	26.229.432,00	26.229.432,00	26.229.432,00	3.523.282,09		10.955.514,44		15.273.917,56		
Saldo de Exercícios Anteriores										
Recursos Arrecadados Exercícios Anteriores RPPS										
Superávit Financeiro Utilizado Créditos Adicionais										
Reabertura de Créditos Adicionais										

	Dotação Inicial		Dotação Atualizada		Despesas Empenhadas		Saldo		Despesas Liquidadas		Saldo		Despesas		Inscritas em	
	Dotação Inicial		Dotação Atualizada		Até o Bimestre		(g) = (e-f)		Até o Bimestre		(i) = (e-h)		Pagas Até o Bimestre (j)		Restos a Pagar Não Proc. (k)	
	(d)	(e)	(f)	(g)	(h)	(i)	(j)	(k)	(l)	(m)	(n)	(o)	(p)	(q)	(r)	(s)
Despesas Orçamentárias																
Despesas (Exceto Intra-Orçamentárias) (VIII)	26.229.432,00	26.229.432,00	3.330.873,39	15.068.489,01	11.160.942,99	8.604.403,29	17.625.028,71	7.117.755,17								
DESPESAS CORRENTES	22.586.112,66	23.374.212,66	3.164.250,60	14.562.521,94	8.811.690,72	8.295.239,97	15.078.972,69	6.808.591,85								
PESSOAL E ENCARGOS SOCIAIS	-12.035.536,00	13.101.286,00	1.886.118,53	10.846.535,60	2.254.750,40	2.506.757,05	6.636.860,25	5.080.403,66								
OUTRAS DESPESAS CORRENTES	10.550.576,66	10.272.926,66	1.278.132,07	3.715.988,34	6.556.940,32	908.325,84	8.442.112,44	1.728.188,19								
DESPESAS DE CAPITAL	3.524.596,00	2.736.496,00	166.622,79	505.967,07	2.230.528,93	112.019,53	2.427.332,68	309.163,32								
INVESTIMENTOS	2.821.716,00	2.057.616,00	112.966,92	302.311,20	1.755.304,80	56.216,92	1.814.304,80	243.311,20								
INVERSÕES FINANCEIRAS	24.075,00	75,00	0,00	0,00	75,00	0,00	75,00	0,00								
AMORTIZAÇÃO DA DÍVIDA	678.805,00	678.805,00	53.655,87	203.655,87	475.149,13	55.802,61	612.952,88	65.852,12								
Despesas (Intra-Orçamentárias) (IX)	0,00	0,00	0,00	0,00	0,00	0,00	0,00	0,00								
Despesas (X) = (VIII + IX)	26.229.432,00	26.229.432,00	3.330.873,39	15.068.489,01	11.160.942,99	8.604.403,29	17.625.028,71	7.117.755,17								
SubTotal das Despesas (X) = (VIII + IX)	26.229.432,00	26.229.432,00	3.330.873,39	15.068.489,01	11.160.942,99	8.604.403,29	17.625.028,71	7.117.755,17								
Amortização da Div/Refinanciamento (XI)																
SubTotal com Refinanciamento (XII) = (X + XI)	26.229.432,00	26.229.432,00	3.330.873,39	15.068.489,01	11.160.942,99	8.604.403,29	17.625.028,71	7.117.755,17								
Superávit (XIII)																
Total (XIV) = (XII + XIII)	26.229.432,00	26.229.432,00	3.330.873,39	15.068.489,01	11.160.942,99	8.604.403,29	17.625.028,71	7.117.755,17								
Reserva do RPPS	0,00	0,00	0,00	0,00	0,00	0,00	0,00	0,00								

Handwritten signature

Handwritten signature


GOVERNO MUNICIPAL DE ERERÉ
Relatório Resumido de Execução Orçamentária
Balanco Orçamentário

Orçamento Fiscal e da Seguridade Social


Período: Janeiro a Junho de 2021/Bimestre: Maio e Junho

RREO - Anexo 1 (LRF, Art. 52, inciso I, alíneas "a" e "b" do inciso II e §1º)

Em reais



EMANUELLE GOMES MARTINS
PREFEITA MUNICIPAL



PUBLIMAIS ASSESSORIA E PLANEJAMENTO
CONTABIL LTDA
Contador - CRC 480



CICERO NETO FREIRE
SECRETARIO DE FINANÇAS ADM, PLANEJAMENTO



KELLYSON JOSÉ DE QUEIROZ MARTINS
CONTROLADOR

GOVERNO MUNICIPAL DE ERERÊ
Relatório Resumido de Execução Orçamentária
Demonstrativo da Execução das Despesas por Função/Subfunção
Orçamento Fiscal e da Seguridade Social
Período: Janeiro a Junho de 2021/Bimestre: Maio e Junho

RREO - Anexo 2 (LRF, Art. 52, inciso II, alínea "c")

Função/Subfunção	Dotação Inicial	Dotação Atualizada (a)	Despesas Empenhadas		Saldo(c) = (a-b)	Despesas Liquidadas		Saldo(e) = (a-d)	Insc. Restos a Pagar Não Processados (f)
			No Bimestre	Até o Bimestre (b)		% (b / total b)	No Bimestre		
Despesas (Exceto Intra-Orçamentárias) (l)	26.229.432,00	26.229.432,00	3.330.873,39	15.068.489,01	11.160.942,99	3.527.102,42	8.604.403,29	17.625.028,71	
Legislativa	1.094.057,00	1.099.649,95	24.591,87	983.558,81	116.091,14	173.725,48	498.474,85	601.175,10	
Ação Legislativa	1.094.057,00	1.099.649,95	24.591,87	983.558,81	116.091,14	173.725,48	498.474,85	601.175,10	
Essencial à Justiça	43.064,00	176.084,00	95.285,72	159.285,72	16.798,28	27.815,66	75.702,38	100.381,62	
Defesa da Ordem Jurídica	43.064,00	176.084,00	95.285,72	159.285,72	16.798,28	27.815,66	75.702,38	100.381,62	
Administração	4.129.551,00	4.891.958,05	684.515,05	3.344.422,95	1.547.535,10	683.578,85	1.672.584,79	3.219.373,26	
Administração Geral	3.286.433,00	3.901.740,05	508.630,92	2.854.538,82	1.047.201,23	574.009,71	1.451.072,25	2.450.667,80	
Administração Financeira	3.196,00	3.196,00	0,00	0,00	3.196,00	0,00	0,00	3.196,00	
Controle Interno	33.383,00	59.383,00	460,00	37.460,00	21.923,00	15.089,16	35.672,65	23.710,35	
Proteção e Benefícios ao Trabalhador	127.734,00	248.834,00	121.768,26	248.768,26	65,74	38.677,37	119.987,77	128.846,23	
Serviço da Dívida Interna	678.805,00	678.805,00	53.655,87	203.655,87	475.149,13	55.802,61	65.852,12	612.952,88	
Assistência Social	1.468.714,00	1.652.714,00	107.533,83	936.103,12	716.610,88	197.438,10	482.417,08	1.170.296,92	
Administração Geral	792.417,00	837.517,00	29.104,58	579.786,25	257.730,75	140.951,66	336.011,11	501.505,89	
Assistência à Criança e ao Adolescente	279.357,00	395.057,00	43.988,24	255.768,86	129.288,14	32.441,60	83.057,14	301.999,86	
Assistência Comunitária	364.872,00	398.072,00	34.441,01	100.548,01	297.523,99	24.044,84	63.348,83	334.723,17	
Fomento ao Trabalho	21.005,00	21.005,00	0,00	0,00	21.005,00	0,00	0,00	21.005,00	
Direitos Individuais, Coletivos e Difusos	11.063,00	11.063,00	0,00	0,00	11.063,00	0,00	0,00	11.063,00	
Saúde	7.257.890,00	7.424.740,00	1.372.324,82	4.762.555,43	2.662.184,57	1.237.297,55	2.969.480,94	4.455.259,06	
Administração Geral	1.895.157,00	1.641.677,00	83.347,27	1.099.430,27	542.246,73	183.576,59	493.636,65	1.148.040,35	
Atenção Básica	2.537.855,00	3.032.405,00	527.342,07	1.883.262,89	1.149.142,11	469.228,20	1.209.165,73	1.823.239,27	
Assistência Hospitalar e Ambulatorial	2.336.578,00	2.431.118,00	752.766,47	1.603.436,83	827.681,17	530.052,48	1.143.287,85	1.287.830,15	
Vigilância Sanitária	348.300,00	20.300,00	0,00	0,00	20.300,00	0,00	0,00	20.300,00	
Vigilância Epidemiológica	140.000,00	299.240,00	8.849,01	176.425,44	122.814,56	54.440,28	123.390,71	175.849,29	
Educação	9.459.060,66	8.812.590,66	898.418,82	4.445.457,53	4.367.133,13	1.124.367,76	2.616.003,61	6.196.587,05	
Administração Geral	1.199.975,00	1.076.175,00	126.366,80	511.866,66	464.288,34	135.463,59	322.027,68	754.147,32	
Alimentação e Nutrição	99.996,00	99.996,00	11.806,52	63.917,92	36.078,08	63.917,92	63.917,92	36.078,08	
Ensino Fundamental	6.803.167,66	6.094.467,66	487.668,64	2.806.248,49	3.288.219,17	754.130,38	1.813.389,30	4.281.078,36	
Ensino Médio	96.888,00	96.888,00	0,00	0,00	96.888,00	0,00	0,00	96.888,00	
Ensino Profissional	10.244,00	10.244,00	0,00	0,00	10.244,00	0,00	0,00	10.244,00	
Ensino Superior	6.302,00	6.302,00	0,00	0,00	6.302,00	0,00	0,00	6.302,00	
Educação Infantil	1.122.893,00	1.328.923,00	272.576,86	963.404,46	365.518,54	170.855,87	416.668,71	912.254,29	
Educação de Jovens e Adultos	102.555,00	82.555,00	0,00	0,00	82.555,00	0,00	0,00	82.555,00	
Educação Especial	17.040,00	17.040,00	0,00	0,00	17.040,00	0,00	0,00	17.040,00	
Cultura	989.479,00	879.739,00	114.908,36	240.868,36	638.870,64	43.078,58	109.630,63	770.108,37	
Difusão Cultural	989.479,00	879.739,00	114.908,36	240.868,36	638.870,64	43.078,58	109.630,63	770.108,37	
Urbanismo	285.945,00	281.005,00	33.294,92	167.097,97	113.907,03	33.294,92	167.097,97	113.907,03	

Handwritten signature and initials.

Handwritten signature and initials.

GOVERNO MUNICIPAL DE ERERÊ
 Relatório Resumido de Execução Orçamentária
Demonstrativo da Execução das Despesas por Função/Subfunção
 Orçamento Fiscal e da Seguridade Social
 Período: Janeiro a Junho de 2021/Bimestre: Maio e Junho

RREO - Anexo 2 (LRF, Art. 52, inciso II, alínea "c")


Função/Subfunção	Dotação Inicial	Dotação Atualizada (a)	Despesas Empenhadas		Despesas Liquidadas		Saldo(c) = (a-b)	%	Saldo(e) = (a-d)	Insc. Restos a Pagar Não Processados (f)
			No Bimestre	Até o Bimestre (b)	No Bimestre	Até o Bimestre (d)				
Infra-Estrutura Urbana	49.407,00	49.407,00	32.208,92	32.208,92	32.208,92	32.208,92	0,37	17.198,08	17.198,08	
Serviços Urbanos	202.598,00	96.658,00	1.086,00	1.086,00	1.086,00	1.086,00	0,01	95.572,00	95.572,00	
Lazer	33.940,00	134.940,00	0,00	133.803,05	0,00	133.803,05	0,89	1.136,95	1.136,95	
Saneamento	200.514,00	100.514,00	0,00	0,00	0,00	0,00	0,00	100.514,00	100.514,00	
Saneamento Básico Urbano	200.514,00	100.514,00	0,00	0,00	0,00	0,00	0,00	100.514,00	100.514,00	
Gestão Ambiental	103.602,00	103.602,00	0,00	19.245,12	0,00	19.245,12	0,13	84.356,88	97.186,96	
Preservação e Conservação Ambiental	50.333,00	50.333,00	0,00	19.245,12	0,00	19.245,12	0,13	31.087,88	43.917,96	
Recursos Hídricos	53.269,00	53.269,00	0,00	0,00	0,00	0,00	0,00	53.269,00	53.269,00	
Agricultura	442.845,00	202.145,00	0,00	9.894,00	0,00	9.894,00	0,07	192.251,00	195.549,00	
Preservação e Conservação Ambiental	106.538,00	80.838,00	0,00	0,00	0,00	0,00	0,00	80.838,00	80.838,00	
Abastecimento	175.670,00	25.670,00	0,00	0,00	0,00	0,00	0,00	25.670,00	25.670,00	
Extensão Rural	160.637,00	95.637,00	0,00	0,00	0,00	0,00	0,00	95.637,00	95.637,00	
Energia	224.954,00	224.954,00	0,00	9.894,00	0,00	9.894,00	0,07	85.743,00	89.041,00	
Energia Elétrica	224.954,00	224.954,00	0,00	0,00	0,00	0,00	0,00	224.954,00	224.954,00	
Transporte	187.051,00	187.051,00	0,00	0,00	0,00	0,00	0,00	187.051,00	187.051,00	
Transporte Rodoviário	187.051,00	187.051,00	0,00	0,00	0,00	0,00	0,00	187.051,00	187.051,00	
Desporto e Lazer	223.962,00	73.962,00	0,00	0,00	0,00	0,00	0,00	73.962,00	73.962,00	
Desporto Comunitário	10.828,00	10.828,00	0,00	0,00	0,00	0,00	0,00	10.828,00	10.828,00	
Lazer	213.134,00	63.134,00	0,00	0,00	0,00	0,00	0,00	63.134,00	63.134,00	
Reserva de Contingência	118.723,34	118.723,34	0,00	0,00	0,00	0,00	0,00	118.723,34	118.723,34	
Reserva de Contingência	118.723,34	118.723,34	0,00	0,00	0,00	0,00	0,00	118.723,34	118.723,34	
Despesas (Intra-Orçamentárias) (II)	0,00	0,00	0,00	0,00	0,00	0,00	0,00	0,00	0,00	
Total (III) (I + II)	26.229.432,00	26.229.432,00	3.330.873,39	15.068.489,01	3.330.873,39	15.068.489,01	100,00	11.160.942,99	17.625.028,71	

comprado


GOVERNO MUNICIPAL DE ERERÉ
Relatório Resumido de Execução Orçamentária
Demonstrativo da Execução das Despesas por Função/Subfunção
Orçamento Fiscal e da Seguridade Social
Período: Janeiro a Junho de 2021/Bimestre: Maio e Junho

RREO - Anexo 2 (LRF, Art. 52, inciso II, alínea "c")

Em reais



EMANUELLE GOMES MARTINS
PREFEITA MUNICIPAL



PUBLÍMAIS ASSESSORIA E PLANEJAMENTO
CONTÁBIL LTDA
Contador - CRC 480



KELLYSON JOSÉ DE QUEIROZ MARTINS
CONTROLADOR



CICERO NETO FREIRE
SECRETARIO DE FINANÇAS ADM, PLANEJAMENTO

GOVERNO MUNICIPAL DE ERERÉ
Relatório Resumido de Execução Orçamentária
Demonstrativo da Receita Corrente Líquida
Orçamento Fiscal e da Seguridade Social
Período: Janeiro a Junho de 2021/Bimestre: Maio e Junho

RREC - Anexo 3 (LRF, Art. 53, inciso I)

Especificação	Evolução da Receita Realizada nos Últimos 12 Meses												Total (Últimos 12 Meses)	Em reais	
	Julho/2020	Agosto/2020	Setembro/2020	Outubro/2020	Novembro/2020	Dezembro/2020	Janeiro/2021	Fevereiro/2021	Março/2021	Abril/2021	Maior/2021	Junho/2021		Previsão Atualizada do Exercício	
Receitas Correntes (I)	2.254.962,50	3.327.410,41	1.866.250,83	2.028.509,20	2.281.292,80	3.198.152,94	2.328.514,33	2.188.716,17	2.132.079,94	1.896.951,21	1.957.641,68	2.108.894,92	27.569.376,93	26.615.909,00	
Impostos, Taxas e Contribuições de Melhoria	7.853,27	10.043,79	12.888,62	14.453,60	7.286,72	303.716,15	9.623,40	12.847,45	14.647,23	4.645,49	8.741,02	96.459,84	503.206,58	196.568,00	
IPTU	44,55	0,00	0,00	598,63	1.356,19	8.456,42	163,34	677,46	0,00	0,00	0,00	0,00	11.500,36	26.932,00	
ISS	4.558,91	9.674,81	9.615,77	10.765,89	5.784,59	88.440,12	1.777,42	4.747,01	5.566,08	5.796,65	5.632,23	9.342,73	181.724,21	96.421,00	
ITBI	0,00	0,00	0,00	0,00	0,00	0,00	0,00	0,00	0,00	0,00	0,00	0,00	0,00	0,00	
IRRF	3.249,81	205,07	3.069,08	3.069,08	145,94	206.819,61	0,00	0,00	0,00	0,00	0,00	0,00	0,00	8.252,00	
Outros Impostos, Taxas e Contribuições de Melhoria	0,00	163,91	0,00	0,00	0,00	0,00	0,00	0,00	0,00	-1.271,96	2.754,64	86.735,88	317.657,34	41.811,00	
Contribuições	36.168,65	31.478,80	34.547,06	37.591,65	34.452,75	35.361,33	7.682,64	2.083,06	1.540,88	118,80	354,15	381,23	12.324,67	23.172,00	
Receita Patrimonial	128,22	106,35	631,13	131,13	16.801,74	6.083,06	135,49	156,51	30.351,05	39.048,49	34.359,70	36.718,88	419.740,23	430.218,00	
Rendimentos de Aplicação Financeira	128,22	106,35	631,13	131,13	16.801,74	6.083,06	135,49	156,51	30.351,05	39.048,49	34.359,70	36.718,88	419.740,23	430.218,00	
Outras Receitas Patrimoniais	0,00	0,00	0,00	0,00	0,00	0,00	0,00	0,00	0,00	1.303,82	2.610,07	3.307,23	32.020,93	26.198,00	
Receita Agropecuária	0,00	0,00	0,00	0,00	0,00	0,00	0,00	0,00	0,00	0,00	0,00	0,00	0,00	0,00	
Receita Industrial	0,00	0,00	0,00	0,00	0,00	0,00	0,00	0,00	0,00	0,00	0,00	0,00	0,00	0,00	
Receita de Serviços	0,00	0,00	0,00	0,00	0,00	0,00	0,00	0,00	0,00	0,00	0,00	0,00	0,00	1.199,00	
Transferências Correntes	2.210.139,99	3.285.484,64	1.817.775,57	1.972.870,94	2.222.751,59	2.852.620,19	2.283.161,87	2.139.641,91	2.067.257,32	1.844.922,87	1.908.548,54	1.963.243,38	26.568.418,91	25.917.562,00	
Cota-Parte do FPM	573.655,59	612.556,12	493.419,35	663.943,27	860.006,52	922.329,42	955.408,76	1.252.298,64	839.389,47	877.518,09	1.054.655,91	912.113,59	10.037.294,73	9.254.161,00	
Cota-Parte do ICMS	417.695,56	622.133,99	581.508,36	554.518,22	562.840,92	652.480,13	463.608,36	247.254,19	526.169,72	329.993,78	346.388,54	368.990,07	5.673.581,84	4.907.160,00	
Cota-Parte do IPVA	7.141,50	5.884,32	6.626,95	2.763,62	3.404,60	2.820,36	20.901,80	23.836,33	10.911,75	14.826,52	17.371,93	13.175,53	129.665,21	160.968,00	
Cota-Parte do ITR	40,01	35,00	488,48	519,19	180,83	89,24	13,49	72,02	6,08	40,54	85,35	15,53	1.555,76	176,00	
Transferências da LC 87/1996	0,00	54,12	70,72	76,58	79,32	150,22	0,00	0,00	0,00	0,00	0,00	0,00	0,00	0,00	
Transferências da LC 61/1969	0,00	0,00	0,00	0,00	0,00	0,00	0,00	0,00	0,00	0,00	0,00	0,00	0,00	0,00	
Transferência do FUNDEB	325.736,37	360.339,69	357.233,65	357.960,19	411.423,20	488.680,40	684.472,93	420.592,85	473.666,53	430.375,82	267.582,92	408.291,41	4.986.256,00	4.881.980,00	
Outras Transferências Correntes	885.870,96	1.684.481,40	378.458,02	393.089,87	364.816,20	786.170,42	156.180,41	194.012,69	215.243,36	190.292,18	220.650,81	258.993,98	5.728.260,30	6.679.363,00	
Outras Receitas Correntes	672,37	296,83	408,45	3.461,76	0,00	372,21	0,00	2.002,00	19.198,28	7.030,54	3.382,25	9.165,59	45.990,28	42.594,00	
Deduções (II)	200.084,31	248.559,58	216.916,98	244.937,59	289.931,90	316.052,85	288.501,67	305.007,25	275.669,46	244.850,92	284.062,95	259.191,56	3.173.767,02	2.871.242,00	
Contribuição Servidor para o Plano de Previdência	0,00	0,00	0,00	0,00	0,00	0,00	0,00	0,00	0,00	0,00	0,00	0,00	0,00	0,00	
Compensações Financ. entre Regimes Previdência	0,00	0,00	0,00	0,00	0,00	0,00	0,00	0,00	0,00	0,00	0,00	0,00	0,00	0,00	
Dedução da Receita para Formação do FUNDEB	200.084,31	248.559,58	216.916,98	244.937,59	289.931,90	316.052,85	288.501,67	305.007,25	275.669,46	244.850,92	284.062,95	259.191,56	3.173.767,02	2.871.242,00	
Receita Corrente Líquida (III) = (I - II)	2.054.878,19	3.078.850,83	1.649.333,85	1.783.571,61	1.991.360,90	2.882.100,09	2.040.012,66	1.883.708,92	1.856.410,48	1.652.100,29	1.673.578,73	1.849.703,36	24.395.609,91	23.744.667,00	
(-) Emendas individuais (art. 166-A, § 1º, da CF) (IV)	0,00	0,00	0,00	0,00	0,00	0,00	0,00	0,00	0,00	0,00	0,00	0,00	0,00	0,00	
RCL Ajustada para Limites Endividamento (V) = (III - IV)	2.054.878,19	3.078.850,83	1.649.333,85	1.783.571,61	1.991.360,90	2.882.100,09	2.040.012,66	1.883.708,92	1.856.410,48	1.652.100,29	1.673.578,73	1.849.703,36	24.395.609,91	23.744.667,00	
(-) Emendas de bancada (art. 166, § 16, da CF) (VI)	0,00	0,00	0,00	0,00	0,00	0,00	0,00	0,00	0,00	0,00	0,00	0,00	0,00	0,00	
RCL Ajustada para Limites Desp. Pessoal (VII) = (V - VI)	2.054.878,19	3.078.850,83	1.649.333,85	1.783.571,61	1.991.360,90	2.882.100,09	2.040.012,66	1.883.708,92	1.856.410,48	1.652.100,29	1.673.578,73	1.849.703,36	24.395.609,91	23.744.667,00	

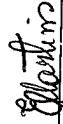
Handwritten signature/initials


Handwritten signature/initials


GOVERNO MUNICIPAL DE ERERÊ
Relatório Resumido de Execução Orçamentária
Demonstrativo da Receita Corrente Líquida
Orçamento Fiscal e da Seguridade Social
Período: Janeiro a Junho de 2021/Bimestre: Maio e Junho

RREO - Anexo 3 (LRF, Art. 53, inciso I)

Em reais


EMANUELLE GOMES MARTINS
PREFEITA MUNICIPAL


PUBLIMAIS ASSESSORIA E PLANEJAMENTO
CONTABIL LTDA
Contador - CRC 480


KELLYSON JOSE DE QUEIROZ MARTINS
CONTROLADOR


CICERO NETO FREIRE
SECRETARIO DE FINANÇAS ADM, PLANEJAMENTO

GOVERNO MUNICIPAL DE ERERÉ

Relatório Resumido de Execução Orçamentária

Demonstrativo das Receitas e Despesas Previdenciárias do Regime Próprio de Previdência dos Servidores

Orçamento Fiscal e da Seguridade Social

Período: Janeiro a Junho / Bimestre: Maio a Junho de 2021

RREO - Anexo 4 (LRF, Art. 53, inciso II)

PLANO PREVIDENCIÁRIO		Em Reais
RECEITAS PREVIDENCIÁRIAS - RPPS (FUNDO EM CAPITALIZAÇÃO)	PREVISÃO ATUALIZADA (a)	RECEITAS REALIZADAS Até o Bimestre (b)
RECEITAS CORRENTES (I)		
Receitas de Contribuições dos Segurados	0,00	0,00
Ativo	0,00	0,00
Inativo	0,00	0,00
Pensionista	0,00	0,00
Receitas de Contribuições Patronais	0,00	0,00
Ativo	0,00	0,00
Inativo	0,00	0,00
Pensionista		
Receita Patrimonial		
Receitas Imobiliárias	0,00	0,00
Receitas de Valores Mobiliários	0,00	0,00
Outras Receitas Patrimoniais	0,00	0,00
Receitas de Serviços	0,00	0,00
Outras Receitas Correntes	0,00	0,00
Compensação Previdenciária do RGPS para o RPPS	0,00	0,00
Aportes Periódicos para Amortização de Déficit Atuarial do RPPS (II)	0,00	0,00
Demais Receitas Correntes	0,00	0,00
RECEITAS DE CAPITAL (III)		
Alienação de Bens, Direitos e Ativos	0,00	0,00
Amortização de Empréstimos	0,00	0,00
Outras Receitas de Capital	0,00	0,00
TOTAL DAS RECEITAS DO FUNDO EM CAPITALIZAÇÃO - (IV) = (I + III - II)	0,00	0,00

J S

curitiba

GOVERNO MUNICIPAL DE ERERÉ

Relatório Resumido de Execução Orçamentária

Demonstrativo das Receitas e Despesas Previdenciárias do Regime Próprio de Previdência dos Servidores

Orçamento Fiscal e da Seguridade Social

Período: Janeiro a Junho / Bimestre: Maio a Junho de 2021

RREO - Anexo 4 (LRF, Art. 53, inciso II)

DESPESAS PREVIDENCIÁRIAS - RPPS (FUNDO EM CAPITALIZAÇÃO)	DOTAÇÃO ATUALIZADA (c)	DESPESAS EMPENHADAS Até o Bimestre (d)	DESPESAS LIQUIDADAS Até o Bimestre (e)	DESPESAS PAGAS Até o Bimestre (f)	Em Reais	
					INSCRITAS EM RESTOS A PAGAR NÃO PROCESSADOS No Exercício (g)	
Benefícios	0,00	0,00	0,00	0,00		0,00
Aposentadorias	0,00	0,00	0,00	0,00		0,00
Pensões por Morte	0,00	0,00	0,00	0,00		0,00
Outras Despesas Previdenciárias	0,00	0,00	0,00	0,00		0,00
Compensação Previdenciária entre Regimes	0,00	0,00	0,00	0,00		0,00
Demais Despesas Previdenciárias	0,00	0,00	0,00	0,00		0,00
TOTAL DAS DESPESAS DO FUNDO EM CAPITALIZAÇÃO (V)	0,00	0,00	0,00	0,00	0,00	0,00
RESULTADO PREVIDENCIÁRIO - FUNDO EM CAPITALIZAÇÃO (VI) = (IV - V)2	0,00	0,00	0,00	0,00	0,00	0,00
RECURSOS RPPS ARRECADADOS EM EXERCÍCIOS ANTERIORES						
Valor						
RESERVA ORÇAMENTÁRIA DO RPPS						
Valor						
APORTES DE RECURSOS PARA O FUNDO EM CAPITALIZAÇÃO DO RPPS						
Plano de Amortização - Contribuição Patronal Suplementar						
Plano de Amortização - Aporte Periódico de Valores Predefinidos						
Outros Aportes para o RPPS						
Recursos para Cobertura de Déficit Financeiro						
BENS E DIREITOS DO RPPS (FUNDO EM CAPITALIZAÇÃO)						
Caixa e Equivalentes de Caixa						
Investimentos e Aplicações						
Outros Bens e Direitos						0,00

GOVERNO MUNICIPAL DE ERERÉ

Relatório Resumido de Execução Orçamentária

Demonstrativo das Receitas e Despesas Previdenciárias do Regime Próprio de Previdência dos Servidores

Orçamento Fiscal e da Seguridade Social

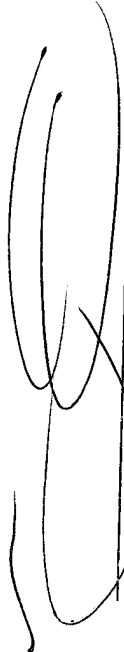
Período: Janeiro a Junho / Bimestre: Maio a Junho de 2021

RREO - Anexo 4 (LRF, Art. 53, inciso II)

Em Reais



EMANUELLE GOMES MARTINS
PREFEITA MUNICIPAL



KELLYSON JOSE DE QUEIROZ MARTINS
CONTROLADOR

PUBLIMAIS ASSESSORIA E PLANEJAMENTO
CONTÁBIL LTDA
Contador - CRC 480



CICERO NETO FREIRE
SECRETARIO DE FINANÇAS ADM, PLANEJAMENTO

GOVERNO MUNICIPAL DE ERERÉ
 Relatório Resumido de Execução Orçamentária
Demonstrativo do Resultado Primário e Nominal
 Orçamento Fiscal e da Seguridade Social
 Período: Janeiro a Junho de 2021/Bimestre: Maio e Junho

RREO - Anexo 6 (LRF, Art. 53, inciso III)

	Receitas Primárias	Previsão Atualizada	Em reais	
			Até o Bimestre 2021	Receitas Realizadas (a)
Receitas Correntes (I)		23.744.667,00		10.955.514,44
Impostos, Taxas e Contribuições de Melhoria		196.588,00		146.964,43
IPTU		26.932,00		840,80
ISS		96.421,00		32.864,12
ITBI		8.252,00		0,00
IRRF		41.811,00		101.098,75
Outros Impostos, Taxas e Contribuições de Melhoria		23.172,00		12.160,76
Contribuições		430.218,00		210.139,99
Receitas Previdenciárias		0,00		0,00
Outras Receitas de Contribuições		430.218,00		210.139,99
Receita Patrimonial		26.198,00		210.139,99
Aplicações Financeiras (II)		1.596,00		8.139,16
Outras Receitas Patrimoniais		24.602,00		8.139,18
Transferências Correntes		23.046.320,00		0,00
Cota-Parte do FPM		7.403.329,00		10.549.492,18
Cota-Parte do ICMS		3.925.728,00		4.713.107,73
Cota-Parte do IPVA		128.775,00		1.825.923,73
Cota-Parte do ITR		141,00		80.819,09
Transferências da LC 87/1986		8.760,00		186,44
Transferências da LC nº 61/1989		18.244,00		0,00
Transferências do FUNDEB		3.787.253,00		9.099,30
Outras Transferências Correntes		7.774.090,00		1.878.303,29
Demais Receitas Correntes		45.343,00		2.042.052,60
Outras Receitas Financeiras (III)		0,00		40.778,66
Receitas Correntes Restantes		45.343,00		0,00
Receitas Primárias Correntes (IV) = (I - II - III)		23.743.071,00		40.778,66
Receitas de Capital (V)		2.484.765,00		10.947.375,26
Operações de Crédito (VI)		0,00		0,00
Amortização de Empréstimos (VII)		0,00		0,00
Alienação de Bens		7.013,00		0,00
Receitas de Alienação de investimentos Temporários (VIII)		0,00		0,00
Receitas de Alienação de Investimentos Permanentes (IX)		0,00		0,00
Outras Alienações de Bens		0,00		0,00
Transferências de Capital		7.013,00		0,00
Convênios		2.477.752,00		0,00
Outras Transferências de Capital		1.934.820,00		0,00
Outras Transferências de Capital		542.932,00		0,00

Handwritten signature and initials

GOVERNO MUNICIPAL DE ERERÉ
Relatório Resumido de Execução Orçamentária
Demonstrativo do Resultado Primário e Nominal
Orçamento Fiscal e da Seguridade Social
Período: Janeiro a Junho de 2021/Bimestre: Maio e Junho

	Até o Bimestre 2021										Em reais	
	Receitas Primárias					Despesas Primárias						
	Previsão Atualizada		Receitas Realizadas (a)			Despesas Liquidadas		Restos a Pagar Processados		Restos a Pagar Não Processados		
Outras Receitas de Capital		0,00										0,00
Outras Receitas de Capital Não Primárias (X)												
Outras Receitas de Capital Primárias		0,00										0,00
Receitas Primárias de Capital (XI) = (V - VI - VII - VIII - IX - X)		2.484.765,00										0,00
Receita Primária Total (XII) = (IV + XI)		26.227.836,00										10.947.375,26
Despesas Primárias												
Despesas Primárias												
Despesas Correntes (XIII)		23.374.212,66	14.562.521,94	8.295.239,97	6.808.591,85	287.645,42						
Pessoal e Encargos Sociais		13.101.286,00	10.846.535,60	6.464.425,75	5.080.403,66	261.918,97						
Juros e Encargos da Dívida (XIV)		0,00	0,00	0,00	0,00	0,00						
Outras Despesas Correntes		10.272.926,66	3.715.986,34	1.830.814,22	1.728.188,19	25.726,45						
Despesas Primárias Correntes (XV) = (XIII - XIV)		23.374.212,66	14.562.521,94	8.295.239,97	6.808.591,85	287.645,42						
Despesas de Capital (XVI)		2.736.496,00	505.967,07	309.163,32	309.163,32	104.601,69						
Investimentos		2.057.616,00	302.311,20	243.311,20	243.311,20	104.601,69						
Inversões Financeiras		75,00	0,00	0,00	0,00	0,00						
Concessão de Empréstimo (XVII)												
Aquisição de Título de Capital Já Integralizado (XVIII)												
Aquisição de Título de Crédito (XIX)												
Demais Inversões Financeiras		75,00	0,00	0,00	0,00	0,00						
Amortização da Dívida (XX)		678.805,00	203.655,87	65.852,12	65.852,12	0,00						
Despesas Primárias de Capital (XXI) = (XVI - XVII - XVIII - XIX - XX)		2.057.691,00	302.311,20	243.311,20	243.311,20	104.601,69						
Reserva de Contingência (XXII)		118.723,34										
Despesas Primária Total (XXIII) = (XV + XXI + XXII)		25.550.627,00	14.864.833,14	8.538.551,17	7.051.903,05	392.247,11						
Resultado Primário - Acima da Linha (XXIV) = [XIIa - (XXIIIa + XXIIIb + XXIIIc)]												3.503.225,10
Meta Fiscal Para o Resultado Primário												
Meta fixada no Anexo de Metas Fiscais da LDO para o exercício de referência												232.523,00

Handwritten signature and initials.

Handwritten signature.

GOVERNO MUNICIPAL DE ERERÉ
 Relatório Resumido de Execução Orçamentária
Demonstrativo do Resultado Primário e Nominal
 Orçamento Fiscal e da Seguridade Social
 Período: Janeiro a Junho de 2021/Bimestre: Maio e Junho

RREO - Anexo 6 (LRF, Art. 53, inciso III)

	Juros Nominais	Em reais
JUROS E ENCARGOS ATIVOS (XXV)		
JUROS E ENCARGOS PASSIVOS (XXVI)	Valor Incorrido	8.139,18
RESULTADO NOMINAL - Acima da Linha (XXVII) = XXIV + (XXV - XXVI)		0,00
3.511.364,28		
Meta Fiscal Para o Resultado Nominal		
Meta fixada no Anexo de Metas Fiscais da LDO para o exercício de referência	Valor Corrente	5.372,00

CÁLCULO DO RESULTADO NOMINAL

	Saldo	
	Em 31/Dez/2020 (a)	Até o Junho (b)
DÍVIDA CONSOLIDADA (XXVIII)	9.959.705,48	9.904.424,66
DEDUÇÕES (XXIX)		
Disponibilidade de Caixa	0,00	0,00
Disponibilidade de Caixa Bruta	0,00	0,00
(-) Restos a Pagar Processados (XXX)	1.178.372,86	4.661.988,53
Demais Haveres Financeiros	6.527.221,84	7.223.771,64
DÍVIDA CONSOLIDADA LÍQUIDA (XXXI) = (XXVIII - XXIX)	0,00	0,00
RESULTADO NOMINAL - Abaixo da Linha (XXXII) = (XXXIa - XXXIb)	9.959.705,48	9.904.424,66
55.280,82		

Ajuste Metodológico

	Até o Bimestre
VARIAÇÃO SALDO RPP = (XXXIII) = (XXXa - XXXb)	
RECEITA DE ALIENAÇÃO DE INVESTIMENTOS PERMANENTES (IX)	0,00
PASSIVOS RECONHECIDOS NA DC (XXXIV)	0,00
OUTROS AJUSTES (XXXV)	
RESULTADO NOMINAL AJUSTADO - Abaixo da Linha (XXXVI) = (XXXII - XXXIII - IX + XXXIV + XXXV)	0,00

Informações Adicionais

Saldo de Exercícios Anteriores	
Recursos Arrecadados em Exercícios Anteriores - RPPS	
Superávit Financeiro Utilizado para Abertura e Reabertura de Créditos Adicionais	
Reserva Orçamentária do RPPS	Previsão Orçamentária




Guararapes


GOVERNO MUNICIPAL DE ERERÊ
Relatório Resumido de Execução Orçamentária
Demonstrativo do Resultado Primário e Nominal
Orçamento Fiscal e da Seguridade Social
Período: Janeiro a Junho de 2021/Bimestre: Maio e Junho


RREO - Anexo 6 (LRF, Art. 53, inciso III)

Em reais


EMANUELLE GOMES MARTINS
PREFEITA MUNICIPAL


KELLYSON JOSE DE QUEIROZ MARTINS
CONTROLADOR


PUBLÍMAÍS ASSESSORIA E PLANEJAMENTO
CONTÁBIL LTDA
Contador - CRC 480


CICERO NETO FREIRE
SECRETARIO DE FINANÇAS ADM, PLANEJAMENTO

GOVERNO MUNICIPAL DE ERERÊ
Relatório Resumido de Execução Orçamentária

Restos a Pagar por Poder e Órgão

Orçamento Fiscal e da Seguridade Social

Período: Janeiro a Junho de 2021/Bimestre: Maio e Junho

RREO - Anexo 7 (LRF, Art. 53, inciso V)

PODER/ÓRGÃO	RESTOS A PAGAR PROCESSADOS E NÃO PROCESSADOS LIQUIDADOS EM EXERCÍCIOS ANTERIORES					RESTOS A PAGAR NÃO PROCESSADOS					Saldo I = (e + k)	
	INSCRITOS		Pagos (c)	Cancelados (d)	Saldo e = (a+b) - (c+d)	INSCRITOS		Liquidados (h)	Pagos (i)	Cancelados (j)		Saldo k = (f+g) - (i+j)
	Em Exercícios Anteriores (a)	Em 31 de Dezembro de 2020 (b)				Em Exercícios Anteriores (f)	Em 31 de Dezembro de 2020 (g)					
RESTOS A PAGAR (EXCETO INTRA-ORÇAMENTÁRIOS) (I)	104.601,69	639.357,59	392.247,11	0,00	351.712,17	0,00	0,00	0,00	0,00	0,00	0,00	351.712,17
PODER EXECUTIVO	104.601,69	639.357,59	392.247,11	0,00	351.712,17	0,00	0,00	0,00	0,00	0,00	0,00	351.712,17
GABINETE DO PREFEITO	0,00	18.367,15	7.959,77	0,00	10.407,38	0,00	0,00	0,00	0,00	0,00	0,00	10.407,38
SEC DE FINANÇAS ADM E PLANEJAMENTO	0,00	58.786,52	31.705,39	0,00	27.081,13	0,00	0,00	0,00	0,00	0,00	0,00	27.081,13
SECRETARIA DE EDUCACAO E DESPORTO	104.601,69	42.007,66	106.047,21	0,00	40.562,14	0,00	0,00	0,00	0,00	0,00	0,00	40.562,14
SECRETARIA DE SAUDE	0,00	423.279,36	186.443,47	0,00	236.835,89	0,00	0,00	0,00	0,00	0,00	0,00	236.835,89
SEC DE INFRA-ESTRUTURA E DES.URRBANO	0,00	4.128,00	0,00	0,00	4.128,00	0,00	0,00	0,00	0,00	0,00	0,00	4.128,00
SEC DE AGRIC PECUARIA E REC HIDRICOS	0,00	7.730,00	7.248,59	0,00	481,41	0,00	0,00	0,00	0,00	0,00	0,00	481,41
SEC DO TRABALHO DES SOCIAL E SUSTENTAVEL	0,00	62.226,53	34.478,93	0,00	27.747,60	0,00	0,00	0,00	0,00	0,00	0,00	27.747,60
SECRETARIA DE CULTURA E TURISMO	0,00	22.832,37	18.363,75	0,00	4.468,62	0,00	0,00	0,00	0,00	0,00	0,00	4.468,62
PROCURADORIA GERAL DO MUNICIPAL	0,00	0,00	0,00	0,00	0,00	0,00	0,00	0,00	0,00	0,00	0,00	0,00
CONTROLADORIA GERAL DO MUNICIPIO	0,00	0,00	0,00	0,00	0,00	0,00	0,00	0,00	0,00	0,00	0,00	0,00
RESERVA DE CONTINGENCIA	0,00	0,00	0,00	0,00	0,00	0,00	0,00	0,00	0,00	0,00	0,00	0,00
PODER LEGISLATIVO	0,00	0,00	0,00	0,00	0,00	0,00	0,00	0,00	0,00	0,00	0,00	0,00
RESTOS A PAGAR (INTRA-ORÇAMENTÁRIOS) (II)	0,00	0,00	0,00	0,00	0,00	0,00	0,00	0,00	0,00	0,00	0,00	0,00
TOTAL (III) = (I + II)	104.601,69	639.357,59	392.247,11	0,00	351.712,17	0,00	0,00	0,00	0,00	0,00	0,00	351.712,17

Carla

J

S

GOVERNO MUNICIPAL DE ERERÉ
 Relatório Resumido de Execução Orçamentária
Restos a Pagar por Poder e Órgão
 Orçamento Fiscal e da Seguridade Social
 Período: Janeiro a Junho de 2021/Bimestre: Maio e Junho

RREO - Anexo 7 (LRF, Art. 53, inciso V)

PODER/ÓRGÃO	RESTOS A PAGAR PROCESSADOS E NÃO PROCESSADOS LIQUIDADOS EM EXERCÍCIOS ANTERIORES					RESTOS A PAGAR NÃO PROCESSADOS					Saldo I = (e + k)	
	INSCRITOS		Pagos (c)	Cancelados (d)	Saldo e = (a+b) - (c+d)	INSCRITOS		Liquidados (h)	Pagos (i)	Cancelados (j)		Saldo k = (f+g) - (i+j)
	Em Exercícios Anteriores (a)	Em 31 de Dezembro de 2020 (b)				Em Exercícios Anteriores (f)	Em 31 de Dezembro de 2020 (g)					

Emanuelle

EMANUELLE GOMES MARTINS
 PREFEITA MUNICIPAL

PUBLIMAIAS ASSESSORIA E PLANEJAMENTO
 CONTÁBIL LTDA
 Contador - CRC 480

Kellyson

KELLYSON JOSE DE QUEIROZ MARTINS
 CONTROLADOR

CICERO NETO FREIRE
 SECRETARIO DE FINANÇAS ADM, PLANEJAMENTO

GOVERNO MUNICIPAL DE ERERÊ

Relatório Resumido de Execução Orçamentária

DEMONSTRATIVO DAS RECEITAS E DESPESAS COM MANUTENÇÃO E DESENVOLVIMENTO DO ENSINO - MDE

Orçamento Fiscal e da Seguridade Social

Período: Janeiro a Junho de 2021/Bimestre: Maio e Junho

RREO - ANEXO 8 (LDB, art. 72)

RECEITA RESULTANTE DE IMPOSTOS (Arts. 212 e 212-A da Constituição Federal) R\$ 1,00

RECEITA RESULTANTE DE IMPOSTOS	PREVISÃO ATUALIZADA (a)	RECEITAS REALIZADAS Até o Bimestre (b)
1- RECEITA DE IMPOSTOS	173.416,00	134.803,67
1.1- Receita Resultante do Imposto sobre a Propriedade Predial e Territorial Urbana – IPTU	26.932,00	840,80
1.2- Receita Resultante do Imposto sobre Transmissão Inter Vivos – ITBI	8.252,00	0,00
1.3- Receita Resultante do Imposto sobre Serviços de Qualquer Natureza – ISS	96.421,00	32.864,12
1.4- Receita Resultante do Imposto de Renda Retido na Fonte – IRRF	41.811,00	101.098,75
2- RECEITA DE TRANSFERÊNCIAS CONSTITUCIONAIS E LEGAIS	14.675.831,00	8.286.420,10
2.1- Cota-Parte FPM	9.573.773,00	5.891.384,46
2.1.1- Parcela referente à CF. art. 159, I, alínea b	9.254.161,00	5.891.384,46
2.1.2- Parcela referente à CF. art. 159, I, alíneas d e e	319.612,00	0,00
2.2- Cota-Parte ICMS	4.907.160,00	2.282.404,66
2.3- Cota-Parte IPI-Exportação	22.805,00	11.374,11
2.4- Cota-Parte ITR	176,00	233,01
2.5- Cota-Parte IPVA	160.968,00	101.023,86
2.6- Cota-Parte IOF-Ouro	0,00	0,00
2.7- Compensações Financeiras Provenientes de Impostos e Transferências Constitucionais	10.949,00	0,00
3- TOTAL DA RECEITA RESULTANTE DE IMPOSTOS (1 + 2)	14.849.247,00	8.421.223,77
4- TOTAL DESTINADO AO FUNDEB - 20% DE ((2.1.1) + (2.2) + (2.3) + (2.4) + (2.5))	2.869.054,00	1.657.284,02
5- VALOR MÍNIMO A SER APLICADO ALÉM DO VALOR DESTINADO AO FUNDEB - 5% DE ((2.1.1) + (2.2) + (2.3) + (2.4) + (2.5)) + 25% DE ((1.1) + (1.2) + (1.3) + (1.4) + (2.1.2) + (2.6) + (2.7))	843.257,75	448.021,92

FUNDEB

RECEITAS RECEBIDAS DO FUNDEB NO EXERCÍCIO	PREVISÃO ATUALIZADA (a)	RECEITAS REALIZADAS Até o Bimestre (b)
6- RECEITAS RECEBIDAS DO FUNDEB	4.881.985,00	2.684.985,54
6.1- FUNDEB - Impostos e Transferências de Impostos	3.787.258,00	1.878.306,37
6.1.1- Principal	3.787.253,00	1.878.303,29
6.1.2- Rendimentos de Aplicação Financeira	5,00	3,08
6.2- FUNDEB - Complementação da União - VAAF	1.094.727,00	806.679,17
6.2.1- Principal	1.094.727,00	806.679,17
6.2.2- Rendimentos de Aplicação Financeira	0,00	0,00
6.3- FUNDEB - Complementação da União - VAAT	0,00	0,00
6.3.1- Principal	0,00	0,00
6.3.2- Rendimentos de Aplicação Financeira	0,00	0,00
7- RESULTADO LÍQUIDO DAS TRANSFERÊNCIAS DO FUNDEB (6.1.1 - 4)1	918.199,00	221.019,27

RECURSOS RECEBIDOS EM EXERCÍCIOS ANTERIORES E NÃO UTILIZADOS (SUPERÁVIT)

VALOR

[Assinatura]

GOVERNO MUNICIPAL DE ERERÊ

Relatório Resumido de Execução Orçamentária

DEMONSTRATIVO DAS RECEITAS E DESPESAS COM MANUTENÇÃO E DESENVOLVIMENTO DO ENSINO - MDE

Orçamento Fiscal e da Seguridade Social

Período: Janeiro a Junho de 2021/Bimestre: Maio e Junho

RREO - ANEXO 8 (LDB, art. 72)

8- TOTAL DOS RECURSOS DE SUPERÁVIT		R\$ 1,00	
8.1- SUPERÁVIT DO EXERCÍCIO IMEDIATAMENTE ANTERIOR			
8.2- SUPERÁVIT RESIDUAL DE OUTROS EXERCÍCIOS			
9- TOTAL DOS RECURSOS DO FUNDEB DISPONÍVEIS PARA UTILIZAÇÃO (6 + 8)			

DESPESAS COM RECURSOS DO FUNDEB (Por Área de Atuação)6	DOTAÇÃO ATUALIZADA (c)	DESPESAS EMPENHADAS Até o Bimestre (d)	DESPESAS LIQUIDADAS Até o Bimestre (e)	DESPESAS PAGAS Até o Bimestre (f)	INSCRITAS EM RESTOS A PAGAR NÃO PROCESSADOS (g)
10- PROFISSIONAIS DA EDUCAÇÃO BÁSICA					
10.1- Educação Infantil	3.172.144,00	2.678.818,82	1.595.173,76	1.164.450,65	0,00
10.1.1- Creche	980.760,00	878.385,38	400.594,76	306.282,84	0,00
10.1.2- Pré-escola	0,00	0,00	0,00	0,00	0,00
10.2- Ensino Fundamental	980.760,00	878.385,38	400.594,76	306.282,84	0,00
11- OUTRAS DESPESAS	2.191.384,00	1.800.433,44	1.194.579,00	858.167,81	0,00
11.1- Educação Infantil	1.800.601,00	1.074.501,28	632.117,45	489.804,42	0,00
11.1.1- Creche	161.818,00	85.019,08	16.073,95	3.714,24	0,00
11.1.2- Pré-escola	0,00	0,00	0,00	0,00	0,00
11.2- Ensino Fundamental	161.818,00	85.019,08	16.073,95	3.714,24	0,00
12- TOTAL DAS DESPESAS COM RECURSOS DO FUNDEB (10 + 11)	4.972.745,00	3.753.320,10	2.227.291,21	1.654.255,07	0,00

INDICADORES DO FUNDEB

DESPESAS CUSTEADAS COM RECEITAS DO FUNDEB RECEBIDAS NO EXERCÍCIO	DESPESAS EMPENHADAS Até o Bimestre (d)	DESPESAS LIQUIDADAS Até o Bimestre (e)	DESPESAS PAGAS Até o Bimestre (f)	INSCRITAS EM RESTOS A PAGAR NÃO PROCESSADOS (g)	INSCRITAS EM RESTOS A PAGAR NÃO PROCESSADOS (SEM DISPONIBILIDADE DE CAIXA) (h)
13- Total das Despesas do FUNDEB com Profissionais da Educação Básica	2.678.818,82	1.595.173,76	1.164.450,65	0,00	
14- Total das Despesas custeadas com FUNDEB - Impostos e Transferências de Impostos	3.753.320,10	2.227.291,21	1.654.255,07	0,00	
15- Total das Despesas custeadas com FUNDEB - Complementação da União - VAAF	0,00	0,00	0,00	0,00	
16- Total das Despesas custeadas com FUNDEB - Complementação da União - VAAT	0,00	0,00	0,00	0,00	
17- Total das Despesas custeadas com FUNDEB - Comp. União - VAAT Educação Infantil	0,00	0,00	0,00	0,00	
18- Total das Despesas custeadas com FUNDEB - Comp. União - VAAT Despesa de Capital	0,00	0,00	0,00	0,00	

INDICADORES - Art. 212-A, inciso XI e § 3º - Constituição Federal 2	VALOR EXIGIDO (i)	VALOR APLICADO (j)	VALOR CONSIDERADO APÓS DEDUÇÕES (k)	% APLICADO (l)
19- Mínimo de 70% do FUNDEB na Remuneração dos Profissionais da Educação Básica				
20- Percentual de 50% da Complementação da União ao FUNDEB (VAAT) na Educação Infantil				
21- Mínimo de 15% da Complementação da União ao FUNDEB - VAAT em Despesas de Capital	1.879.489,88	1.595.173,76	1.595.173,76	59,41
	0,00	0,00	0,00	0,00
	0,00	0,00	0,00	0,00
INDICADOR - Art. 25, § 3º - Lei nº 14.113, de 2020 - (Máximo de 10% de Superávit) 3				
22- Total da Receita Recebida e não Aplicada no Exercício	288.498,55	82,95	82,95	82,95

[Handwritten signature and initials]

GOVERNO MUNICIPAL DE ERERÊ

Relatório Resumido de Execução Orçamentária

DEMONSTRATIVO DAS RECEITAS E DESPESAS COM MANUTENÇÃO E DESENVOLVIMENTO DO ENSINO - MDE

Orçamento Fiscal e da Seguridade Social

Período: Janeiro a Junho de 2021/Bimestre: Maio e Junho

RREO - ANEXO 8 (LDB, art. 72)

INDICADOR - Art.25, § 3º - Lei nº 14.113, de 2020 - (Aplicação do Superávit de Exercício Anterior) 3	VALOR DE SUPERÁVIT PERMITIDO NO EXERCÍCIO ANTERIOR (q)	VALOR NÃO APLICADO NO EXERCÍCIO ANTERIOR (r)	VALOR DE SUPERÁVIT APLICADO ATÉ O PRIMEIRO QUADRIMESTRE (s)	VALOR APLICADO ATÉ O PRIMEIRO QUADRIMESTRE QUE INTEGRARÁ O LIMITE CONSTITUCIONAL (t)	VALOR APLICADO APÓS O PRIMEIRO QUADRIMESTRE (u)	VALOR NÃO APLICADO (v)
23- Total das Despesas custeadas com Superávit do FUNDEB						
23.1 - Total das Despesas custeadas com FUNDEB - Impostos e Transferências de Impostos						
23.2 - Total das Despesas custeadas com FUNDEB - Complementação da União (VAAF + VAAF)						

DESPESAS COM MANUTENÇÃO E DESENVOLVIMENTO DO ENSINO - MDE - CUSTEADAS COM RECEITA DE IMPOSTOS (EXCETO FUNDEB)

DESPESAS COM AÇÕES TÍPICAS DE MDE - RECEITAS DE IMPOSTOS - EXCETO FUNDEB (Por Área de Atuação) 6	DOTAÇÃO ATUALIZADA (c)	DESPESAS EMPENHADAS Até o Bimestre (d)	DESPESAS LIQUIDADAS Até o Bimestre (e)	DESPESAS PAGAS Até o Bimestre (f)	INSCRITAS EM RESTOS A PAGAR NÃO PROCESSADOS (g)
24- EDUCAÇÃO INFANTIL					
24.1- Creche	0,00	0,00	0,00	0,00	0,00
24.2- Pré-escola	0,00	0,00	0,00	0,00	0,00
25- ENSINO FUNDAMENTAL	16.000,00	27.518,12	14.699,90	10.730,90	0,00
26- TOTAL DAS DESPESAS COM AÇÕES TÍPICAS DE MDE (24 + 25)	16.000,00	27.518,12	14.699,90	10.730,90	0,00

APURAÇÃO DAS DESPESAS PARA FINS DE LIMITE MÍNIMO CONSTITUCIONAL

	VALOR
27- TOTAL DAS DESPESAS DE MDE CUSTEADAS COM RECURSOS DE IMPOSTOS (FUNDEB E RECEITA DE IMPOSTOS) = (L14(d ou e) + L26(d ou e) + L23.1(f))	2.241.991,11
28 (-) RESULTADO LÍQUIDO DAS TRANSFERÊNCIAS DO FUNDEB = (L7)	221.019,27
29 (-) RESTOS A PAGAR NÃO PROCESSADOS INSCRITOS NO EXERCÍCIO SEM DISPONIBILIDADE FINANCEIRA DE RECURSOS DO FUNDEB IMPOSTOS4 = (L14h)	
30 (-) RESTOS A PAGAR NÃO PROCESSADOS INSCRITOS NO EXERCÍCIO SEM DISPONIBILIDADE FINANCEIRA DE RECURSOS DE IMPOSTOS 4 e 7	
31 (-) CANCELAMENTO NO EXERCÍCIO DE RESTOS A PAGAR INSCRITOS COM DISPONIBILIDADE FINANCEIRA DE RECURSOS DE IMPOSTOS VINCULADOS AO ENSINO = (L34.1(ac) + L34.2(ac))	
32- TOTAL DAS DESPESAS PARA FINS DE LIMITE (27 - (28 + 29 + 30 + 31))	2.020.971,84

APURAÇÃO DO LIMITE MÍNIMO CONSTITUCIONAL 2 e 5

33- APLICAÇÃO EM MDE SOBRE A RECEITA RESULTANTE DE IMPOSTOS	VALOR EXIGIDO (x)	VALOR APLICADO (w)	% APLICADO (y)
RESTOS A PAGAR INSCRITOS EM EXERCÍCIOS ANTERIORES COM DISPONIBILIDADE FINANCEIRA DE RECURSOS DE IMPOSTOS E DO FUNDEB 8		2.020.971,84	
34- RESTOS A PAGAR DE DESPESAS COM MDE			
34.1 - Executadas com Recursos de Impostos e Transferências de Impostos			
34.2 - Executadas com Recursos do FUNDEB - Impostos			
34.3 - Executadas com Recursos do FUNDEB - Complementação da União (VAAF + VAAF)			
SALDO INICIAL (z)			
RP LIQUIDADOS (aa)			
RP PAGOS (ab)			
RP CANCELADOS (ac)			
SALDO FINAL (ad)			

Comprovado

[Assinatura]

GOVERNO MUNICIPAL DE ERERÊ

Relatório Resumido de Execução Orçamentária

DEMONSTRATIVO DAS RECEITAS E DESPESAS COM MANUTENÇÃO E DESENVOLVIMENTO DO ENSINO - MDE

Orçamento Fiscal e da Seguridade Social

Período: Janeiro a Junho de 2021/Bimestre: Maio e Junho

RREO - ANEXO 8 (LDB, art. 72)

OUTRAS INFORMAÇÕES PARA CONTROLE							RS 1.00
RECEITAS ADICIONAIS PARA FINANCIAMENTO DO ENSINO	PREVISÃO ATUALIZADA (a)	RECEITAS REALIZADAS Até o Bimestre (b)					
35- RECEITA DE TRANSFERÊNCIAS DO FNDE (INCLUINDO RENDIMENTOS DE APLICAÇÃO)	552,00	1.300,04					
35.1- Salário-Educação	0,00	0,00					
35.2- PDDE	0,00	0,00					
35.3- PNAE	0,00	0,00					
35.4 - PNATE	0,00	0,00					
35.5- Outras Transferências do FNDE	0,00	0,00					
36- RECEITA DE TRANSFERÊNCIAS DE CONVÊNIOS	552,00	1.300,04					
37- RECEITA DE ROYALTIES DESTINADOS À EDUCAÇÃO	0,00	0,00					
38- RECEITA DE OPERAÇÕES DE CRÉDITO VINCULADAS À EDUCAÇÃO	0,00	0,00					
39- OUTRAS RECEITAS PARA FINANCIAMENTO DO ENSINO	0,00	0,00					
40- TOTAL DAS RECEITAS ADICIONAIS PI FINANCIAMENTO DO ENSINO = (35+36+37+38+39)	1.629,00	0,00					
	2.181,00	0,00					
DESPESAS CUSTEADAS COM RECEITAS ADICIONAIS PARA FINANCIAMENTO DO ENSINO (Por Área de Atuação) 6							
41- EDUCAÇÃO INFANTIL			DESPESAS LIQUIDADAS Até o Bimestre (d)	DESPESAS PAGAS Até o Bimestre (d)	INSCRITAS EM RESTOS A PAGAR NÃO PROCESSADOS (g)		
41.1- Creche	47.846,00	0,00	0,00	0,00	0,00	0,00	
41.2- Pré-escola	0,00	0,00	0,00	0,00	0,00	0,00	
42- ENSINO FUNDAMENTAL	47.846,00	0,00	0,00	0,00	0,00	0,00	
43- ENSINO MÉDIO	350.530,00	63.917,92	63.917,92	63.917,92	63.917,92	0,00	
44- ENSINO SUPERIOR	74.556,00	0,00	0,00	0,00	0,00	0,00	
45- ENSINO PROFISSIONAL NÃO INTEGRADO AO ENSINO REGULAR	0,00	0,00	0,00	0,00	0,00	0,00	
46- TOTAL DAS DESPESAS CUSTEADAS COM RECEITAS ADICIONAIS PARA FINANCIAMENTO DO ENSINO (41 + 42 + 43 + 44 + 45)	5.215,00	0,00	0,00	0,00	0,00	0,00	
	478.147,00	63.917,92	63.917,92	63.917,92	63.917,92	0,00	
TOTAL GERAL DAS DESPESAS COM EDUCAÇÃO							
47- TOTAL GERAL DAS DESPESAS COM EDUCAÇÃO (12 + 26 + 46)			DESPESAS EMPENHADAS Até o Bimestre (d)	DESPESAS LIQUIDADAS Até o Bimestre (d)	DESPESAS PAGAS Até o Bimestre (d)	INSCRITAS EM RESTOS A PAGAR NÃO PROCESSADOS (g)	
47.1- Despesas Correntes	5.466.892,00	3.844.756,14	3.844.756,14	2.305.909,03	1.728.903,89	0,00	
47.1.1- Pessoal Ativo	5.122.339,00	3.844.756,14	3.844.756,14	2.305.909,03	1.728.903,89	0,00	
47.1.2- Pessoal Inativo	4.342.952,00	3.645.963,28	3.645.963,28	2.189.542,90	1.620.595,11	0,00	
47.1.3- Transferências às instituições comunitárias, confessionais ou filantrópicas sem fins lucrativos	0,00	0,00	0,00	0,00	0,00	0,00	
47.1.4- Outras Despesas Correntes	1.065,00	0,00	0,00	0,00	0,00	0,00	
47.2- Despesas de Capital	778.322,00	198.792,86	198.792,86	116.366,13	108.308,78	0,00	
47.2.1- Transferências às instituições comunitárias, confessionais ou filantrópicas sem fins lucrativos	344.553,00	0,00	0,00	0,00	0,00	0,00	
47.2.2- Outras Despesas de Capital	0,00	0,00	0,00	0,00	0,00	0,00	
	344.553,00	0,00	0,00	0,00	0,00	0,00	

CONTROLE DA DISPONIBILIDADE FINANCEIRA E CONCILIAÇÃO BANCÁRIA	FUNDEB (ae)	SALÁRIO EDUCAÇÃO (af)
48- DISPONIBILIDADE FINANCEIRA EM 31 DE DEZEMBRO DE <EXERCÍCIO ANTERIOR>		

[Handwritten signature]

GOVERNO MUNICIPAL DE ERERÊ

Relatório Resumido de Execução Orçamentária

DEMONSTRATIVO DAS RECEITAS E DESPESAS COM MANUTENÇÃO E DESENVOLVIMENTO DO ENSINO - MDE

Orçamento Fiscal e da Seguridade Social

Período: Janeiro a Junho de 2021/Bimestre: Maio e Junho

RREO - ANEXO 8 (LDB, art. 72)

49- (+) INGRESSO DE RECURSOS ATÉ O BIMESTRE (orçamentário)

50- (-) PAGAMENTOS EFETUADOS ATÉ O BIMESTRE (orçamentário e restos a pagar)

51- (-) DISPONIBILIDADE FINANCEIRA ATÉ O BIMESTRE

52- (+) AJUSTES POSITIVOS (RETENÇÕES E OUTROS VALORES EXTRAORÇAMENTÁRIOS)


53- (-) AJUSTES NEGATIVOS (OUTROS VALORES EXTRAORÇAMENTÁRIOS)

54- (-) SALDO FINANCEIRO CONCILIADO (Saldo Bancário)

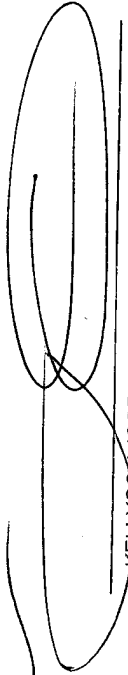
R\$ 1,00



EMANUELLE GOMES MARTINS
PREFEITA MUNICIPAL



PUBLIMAIS ASSESSORIA E PLANEJAMENTO
CONTABIL LTDA
Contador - CRC 480



KELLYSON JOSE DE QUEIROZ MARTINS
CONTROLADOR

CICERO NETO FREIRE
SECRETARIO DE FINANÇAS ADM, PLANEJAMENTO

GOVERNO MUNICIPAL DE ERERÊ

Relatório Resumido de Execução Orçamentária

Demonstrativo das Receitas e Despesas com Ações e Serviços Públicos de Saúde

Orçamento Fiscal e da Seguridade Social

Período: Janeiro a Junho de 2021/Bimestre: Maio e Junho

RREO - Anexo 12 (LC 141/2012, art. 35)

TOTAL DOS RESTOS A PAGAR CANCELADOS OU PRESCRITOS ATÉ O FINAL DO EXERCÍCIO ATUAL QUE AFETARAM O CUMPRIMENTO DO LIMITE (XXI) (soma dos saldos negativos da coluna "v")	RS 1,00
TOTAL DOS RESTOS A PAGAR CANCELADOS OU PRESCRITOS ATÉ O FINAL DO EXERCÍCIO ANTERIOR QUE AFETARAM O CUMPRIMENTO DO LIMITE (XXII) (valor informado no demonstrativo do exercício anterior)	0,00
TOTAL DOS RESTOS A PAGAR CANCELADOS OU PRESCRITOS NO EXERCÍCIO ATUAL QUE AFETARAM O CUMPRIMENTO DO LIMITE (XXIII) = (XXI - XXII) (Artigo 24, § 1º e 2º da LC 141/2012)	

CONTROLE DE RESTOS A PAGAR CANCELADOS OU PRESCRITOS CONSIDERADOS PARA FINS DE APLICAÇÃO DA DISPONIBILIDADE DE CAIXA CONFORME ARTIGO 24, § 1º e 2º DA LC 141/2012	RESTOS A PAGAR CANCELADOS OU PRESCRITOS				Saldo Final (não aplicado) ¹ (aa) = (w - (x ou y))
	Saldo Inicial (w)	Despesas Custeadas no Exercício de Referência		Pagas (z)	
		Empenhadas (x)	Liquidadas (y)		
Restos a pagar cancelados ou prescritos em 2020 a serem compensados (XXIV) (saldo inicial = XXIII)					
Restos a pagar cancelados ou prescritos em 2019 a serem compensados (XXV) (saldo inicial igual ao saldo final do demonstrativo do exercício anterior)					
Restos a pagar cancelados ou prescritos em exercícios anteriores a serem compensados (XXVI) (saldo inicial igual ao saldo final do demonstrativo do exercício)					
TOTAL DE RESTOS A PAGAR CANCELADOS OU PRESCRITOS A COMPENSAR (XXVII)					

RECEITAS ADICIONAIS PARA O FINANCIAMENTO DA SAÚDE NÃO COMPUTADAS NO CÁLCULO DO MÍNIMO	PREVISÃO INICIAL	PREVISÃO ATUALIZADA (a)	RECEITAS REALIZADAS	
			Até o Bimestre (b)	% (ba) x 100
RECEITAS DE TRANSFERÊNCIAS PARA A SAÚDE (XXVIII)	2.277.520,00	2.277.520,00	179.058,87	7,86
Proveniente da União	1.048.240,00	1.048.240,00	179.058,87	17,08
Proveniente dos Estados	1.229.280,00	1.229.280,00	0,00	0,00
Proveniente de outros Municípios	0,00	0,00	0,00	0,00
RECEITA DE OPERAÇÕES DE CRÉDITO INTERNAS E EXTERNAS VINCULADAS A SAÚDE (XXIX)	0,00	0,00	0,00	0,00
OUTRAS RECEITAS (XXX)	0,00	0,00	0,00	0,00
TOTAL DE RECEITAS ADICIONAIS PARA FINANCIAMENTO DA SAÚDE (XXXI) = (XXVIII + XXIX + XXX)	2.277.889,00	2.277.889,00	179.766,99	7,89

DESPESAS COM AÇÕES E SERVIÇOS PÚBLICOS DE SAÚDE (ASPS) - POR SUBFUNÇÃO E CATEGORIA ECONÔMICA	DOTAÇÃO INICIAL	DOTAÇÃO ATUALIZADA (c)	DESPESAS COM SAÚDE NÃO COMPUTADAS NO CÁLCULO DO MÍNIMO			DESPESAS LIQUIDADAS % (ec) x 100	Até o Bimestre (e)	Até o Bimestre (f)	DESPESAS PAGAS % (fc) x 100	Inscritas em Restos a Pagar Não Processados (g)		
			DESPESAS EMPENHADAS		Até o Bimestre (d)						Até o Bimestre (f)	Até o Bimestre (g)
			Até o Bimestre (d)	% (dc) x 100								
ATENÇÃO BÁSICA (XXII)	2.248.130,00	2.654.880,00	1.466.534,26	55,24	993.966,82	37,44	842.655,31	31,74	0,00			
Despesas Correntes	2.150.618,00	2.557.368,00	1.466.534,26	57,35	993.966,82	38,87	842.655,31	32,95	0,00			
Despesas de Capital	97.512,00	97.512,00	0,00	0,00	0,00	0,00	0,00	0,00	0,00			
ASSISTÊNCIA HOSPITALAR E AMBULATORIAL (XXXIII)	96.000,00	191.500,00	834.969,54	436,02	465.167,53	242,91	357.414,10	186,64	0,00			
Despesas Correntes	96.000,00	191.500,00	834.969,54	436,02	465.167,53	242,91	357.414,10	186,64	0,00			
Despesas de Capital	0,00	0,00	0,00	0,00	0,00	0,00	0,00	0,00	0,00			
SUPORTE PROFILÁTICO E TERAPÊUTICO (XXXIV)	0,00	0,00	0,00	0,00	0,00	0,00	0,00	0,00	0,00			
Despesas Correntes	0,00	0,00	0,00	0,00	0,00	0,00	0,00	0,00	0,00			
Despesas de Capital	0,00	0,00	0,00	0,00	0,00	0,00	0,00	0,00	0,00			
VIGILÂNCIA SANITÁRIA (XXXV)	232.300,00	1.300,00	0,00	0,00	0,00	0,00	0,00	0,00	0,00			
Despesas Correntes	212.300,00	1.300,00	0,00	0,00	0,00	0,00	0,00	0,00	0,00			
Despesas de Capital	20.000,00	0,00	0,00	0,00	0,00	0,00	0,00	0,00	0,00			
VIGILÂNCIA EPIDEMIOLÓGICA (XXXVI)	104.000,00	261.740,00	173.719,14	66,37	0,00	0,00	0,00	0,00	0,00			
Despesas Correntes	94.000,00	251.740,00	173.719,14	69,01	120.684,41	46,11	94.981,09	36,29	0,00			
					120.684,41	47,94	94.981,09	37,73	0,00			

Campanha

GOVERNO MUNICIPAL DE ERERÉ

Relatório Resumido de Execução Orçamentária

Demonstrativo das Receitas e Despesas com Ações e Serviços Públicos de Saúde

Orçamento Fiscal e da Seguridade Social

Período: Janeiro a Junho de 2021/Bimestre: Maio e Junho

RREO - Anexo 12 (LC 141/2012, art. 35)


Despesas de Capital ALIMENTAÇÃO E NUTRIÇÃO (XXXVII)	10.000,00 0,00	10.000,00 0,00	0,00 0,00	0,00 0,00	0,00 0,00	0,00 0,00	0,00 0,00	0,00 0,00	0,00 0,00	0,00 0,00	0,00 0,00	0,00 0,00	0,00 0,00	0,00 0,00	DESAPROPRIADA		RS. 1,00
															Até o Bimestre (d)	(d/c) x 100 %	
Despesas Correntes	0,00	0,00	0,00	0,00	0,00	0,00	0,00	0,00	0,00	0,00	0,00	0,00	0,00	0,00		0,00	0,00
Despesas de Capital	0,00	0,00	0,00	0,00	0,00	0,00	0,00	0,00	0,00	0,00	0,00	0,00	0,00	0,00		0,00	0,00
OUTRAS SUBFUNÇÕES (XXXVIII)	350.248,00	91.348,00	7.000,00	7,66	2.050,00	2,24	2.050,00	0,00	0,00	2.050,00	2,24	0,00	0,00	0,00		0,00	0,00
Despesas Correntes	323.736,00	69.836,00	4.950,00	7,09	2.050,00	0,00	2.050,00	0,00	0,00	2.050,00	0,00	0,00	0,00	0,00		0,00	0,00
Despesas de Capital	21.512,00	21.512,00	2.050,00	9,53	0,00	0,00	0,00	0,00	0,00	0,00	0,00	0,00	0,00	0,00		0,00	0,00
TOTAL DAS DESPESAS NÃO COMPUTADAS NO CÁLCULO DO MÍNIMO (XXXIX) = (XXXII + XXXIII + XXXIV + XXXV + XXXVI + XXXVII + XXXVIII)	3.030.678,00	3.200.768,00	2.482.222,94	77,55	1.581.868,76	49,42	1.581.868,76	48,42	1.297.190,50	40,52	0,00	0,00	0,00	0,00		0,00	0,00

DESPESAS TOTAIS COM SAÚDE EXECUTADAS COM RECURSOS PRÓPRIOS E COM RECURSOS TRANSFERIDOS DE OUTROS ENTES	DOTAÇÃO INICIAL	DOTAÇÃO ATUALIZADA (c)	DESPESAS EMPENHADAS		DESPESAS LIQUIDADAS		DESPESAS PAGAS		Inscritas em Restos a Pagar Não Processados (g)
			Até o Bimestre (d)	(d/c) x 100 %	Até o Bimestre (e)	(e/c) x 100 %	Até o Bimestre (f)	(f/c) x 100 %	
ATENÇÃO BÁSICA (XI) = (IV + XXXII)	2.537.855,00	3.032.405,00	1.883.262,89	62,10	1.209.165,73	39,87	1.028.312,50	33,91	0,00
ASSISTÊNCIA HOSPITALAR E AMBULATORIAL (XLI) = (V - SUPORTE HOSPITALAR E TERAPÊUTICO (XLII)) = (VI + X + VIGILÂNCIA SANITÁRIA (XLIII)) = (VII + XXXV)	2.336.578,00	2.431.118,00	1.603.436,83	65,95	1.143.287,85	47,03	906.621,80	37,29	0,00
VIGILÂNCIA EPIDEMIOLÓGICA (XLIV) = (VIII + XXXVI)	348.300,00	20.300,00	0,00	0,00	0,00	0,00	0,00	0,00	0,00
ALIMENTAÇÃO E NUTRIÇÃO (XLV) = (XIX + XXXVII)	140.000,00	299.240,00	176.425,44	58,96	123.390,71	41,23	97.687,39	32,65	0,00
OUTRAS SUBFUNÇÕES (XLVI) = (X + XXXVIII)	1.895.157,00	1.641.677,00	1.059.430,27	66,97	493.636,65	30,07	414.729,97	25,26	0,00
TOTAL DAS DESPESAS COM SAÚDE (XLVII) = (XI + XXXIX)	7.257.890,00	7.424.740,00	4.762.555,43	64,14	2.969.480,94	39,99	2.447.351,66	32,96	0,00
(-) Despesas executadas com recursos provenientes das transferências de recursos de outros entes3	3.030.678,00	3.200.768,00	2.482.222,94	77,55	1.581.868,76	49,42	1.297.190,50	40,52	0,00
TOTAL DAS DESPESAS EXECUTADAS COM RECURSOS PRÓPRIOS (XLVIII)	4.227.212,00	4.223.972,00	2.260.332,49	53,99	1.387.612,18	32,85	1.150.251,16	27,23	0,00


GOVERNO MUNICIPAL DE ERERÉ
Relatório Resumido de Execução Orçamentária
Demonstrativo das Receitas e Despesas com Ações e Serviços Públicos de Saúde
Orçamento Fiscal e da Seguridade Social
Período: Janeiro a Junho de 2021/Bimestre: Maio e Junho

RREO - Anexo 12 (LC 141/2012, art. 35)

R\$ 1,00


EMANUELLE GOMES MARTINS
PREFEITA MUNICIPAL


KELLYSON JOSE DE QUEIROZ MARTINS
CONTROLADOR


PUBLIMAIS ASSESSORIA E PLANEJAMENTO
CONTABIL LTDA
Contador - CRC 480


CICERO NETO FREIRE
SECRETARIO DE FINANÇAS ADM, PLANEJAMENTO

GOVERNO MUNICIPAL DE ERERÊ

Relatório Resumido da Execução Orçamentária

Demonstrativo das Parcerias Público-Privadas

Orçamentos Fiscal e da Seguridade Social

Período: Janeiro a Junho de 2021/Bimestre: Maio e Junho

RREO - ANEXO 13 (Lei nº 11.079, de 30.12.2004, arts. 22, 25 e 28)

R\$ 1,00

Impactos das Contratações de PPP	SALDO TOTAL EM 31 DE DEZEMBRO DO EXERCÍCIO ANTERIOR (a)	REGISTROS EFETUADOS EM 2021	
		No Bimestre	Até o Bimestre (b)
TOTAL DE ATIVOS	0,00	0,00	0,00
Ativos Constituídos pela SPE	0,00	0,00	0,00
TOTAL DE PASSIVOS	0,00	0,00	0,00
Obrigações decorrentes de Ativos Constituídos pela SPE	0,00	0,00	0,00
Provisões de PPP	0,00	0,00	0,00
Outros Passivos	0,00	0,00	0,00
ATOS POTENCIAIS PASSIVOS	0,00	0,00	0,00
Obrigações Contratuais	0,00	0,00	0,00
Riscos não Provisionados	0,00	0,00	0,00
Garantias Concedidas	0,00	0,00	0,00
Outros Passivos Contingentes	0,00	0,00	0,00

DESPESAS DE PPP	EXERCÍCIO ANTERIOR	EXERCÍCIO CORRENTE (EC)										
			<EC+1>	<EC+2>	<EC+3>	<EC+4>	<EC+5>	<EC+6>	<EC+7>	<EC+8>	<EC+9>	
TOTAL DAS DESPESAS	0,00	0,00	0,00	0,00	0,00	0,00	0,00	0,00	0,00	0,00	0,00	0,00
PPP A CONTRATAR (II)	0,00	0,00	0,00	0,00	0,00	0,00	0,00	0,00	0,00	0,00	0,00	0,00
RECEITA CORRENTE LÍQUIDA (RCL) (III)	0,00	0,00	0,00	0,00	0,00	0,00	0,00	0,00	0,00	0,00	0,00	0,00
TOTAL DAS DESPESAS CONSIDERADAS PARA O LIM	0,00	0,00	0,00	0,00	0,00	0,00	0,00	0,00	0,00	0,00	0,00	0,00
TOTAL DAS DESPESAS / RCL (%) (V) = (IV) / (III)	0,00	0,00	0,00	0,00	0,00	0,00	0,00	0,00	0,00	0,00	0,00	0,00

E. Martins

EMANUELLE GOMES MARTINS
PREFEITA MUNICIPAL

PUBLIMAIS ASSESSORIA E PLANEJAMENTO
CONTÁBIL LTDA
Contador - CRC 480

[Handwritten Signature]

CICERO NETO FREIRE
SECRETARIO DE FINANÇAS ADM, PLANEJAMENTO

[Handwritten Signature]

KELLYSON JOSÉ DE QUEIROZ MARTINS
CONTROLADOR

GOVERNO MUNICIPAL DE ERERÊ

Relatório Resumido de Execução Orçamentária

Demonstrativo Simplificado do Relatório Resumido da Execução Orçamentária

Orçamento Fiscal e da Seguridade Social


Período: Janeiro a Junho de 2021/Bimestre: Maio e Junho

RREO - Anexo XIV (LRF, Art. 52, inciso I, alíneas "a" e "b" do inciso II e §1º)

Em Reais

BALANÇO ORÇAMENTÁRIO		Até o Bimestre	
PREVISÃO INICIAL			26.229.432,00
PREVISÃO ATUALIZADA			26.229.432,00
RECEITAS REALIZADAS			10.955.514,44
DÉFICIT ORÇAMENTÁRIO			0,00
SALDOS DE EXERCÍCIOS ANTERIORES			0,00
DOTAÇÃO INICIAL			26.229.432,00
CRÉDITOS ADICIONAIS			0,00
DOTAÇÃO ATUALIZADA			26.229.432,00
DESPESA EMPENHADA			15.068.489,01
DESPESA LIQUIDADADA			8.604.403,29
SUPERÁVIT ORÇAMENTÁRIO			2.351.111,15
DESPESA POR FUNÇÃO/SUBFUNÇÃO		Até o Bimestre	
DESPESAS EMPENHADAS			15.068.489,01
DESPESAS LIQUIDADAS			8.604.403,29
RECEITA CORRENTE LÍQUIDA - RCL		Até o Bimestre	
RECEITA CORRENTE LÍQUIDA			24.395.609,91
RESULTADOS NOMINAL E PRIMÁRIO		Meta Fixada no AMF da LDO (a)	Resultado Apurado Até o Bimestre (b)
			% em Relação à Meta (b/a)
RESULTADO PRIMÁRIO	232.523,00	3.503.225,10	15,07
RESULTADO NOMINAL	5.372,00	3.511.364,28	653,64
DESPESAS COM AÇÕES TÍPICAS DE MDE		Valor Apurado Até o Bimestre	Limites Constitucionais Anuais
			% Mínimo a Aplicar no Exercício
			% Aplicado Até o Bimestre
Mínimo Anual de <18% / 25%> das Receitas de Impostos na	2.020.971,84	25,00	24,00
Mínimo Anual de 70% do FUNDEB na Remuneração do	1.595.173,76	70,00	59,41
Percentual de 50% da Complementação do Fundeb na	0,00	50,00	0,00
Mínimo de 15% da Complementação do Fundeb em Despesa	0,00	15,00	0,00
DESPESAS COM AÇÕES E SERVIÇOS PÚBLICOS DE SAÚDE		Valor Apurado Até o Bimestre	Limite Constitucional Anual
			% Mínimo a Aplicar no Exercício
			% Aplicado Até o Bimestre
Despesas com Ações e Serviços Públicos de Saúde	1.387.612,18	15,00	16,48


 EMANUELLE GOMES MARTINS
 PREFEITA MUNICIPAL


 PUBLIMAISS ASSESSORIA E PLANEJAMENTO
 CONTÁBIL LTDA
 Contador - CRC 480


 KELLYSON JOSÉ DE QUEIROZ MARTINS
 CONTROLADOR


 CICERO NETO FREIRE
 SECRETARIO DE FINANÇAS ADM. PLANEJAMENTO